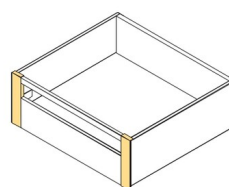




## Juego de enganches frontales para cajón interior Vertex de altura 178mm, Plástico, Blanco

SKU 3172315 / EAN 8432393263335



| Altura | Embalaje | Acabado        |   | SKU     |
|--------|----------|----------------|---|---------|
| 178    | 4 JG     | Blanco         |  | 3172315 |
| 178    | 4 JG     | Gris           |  | 3172321 |
| 178    | 4 JG     | Gris antracita |  | 3172323 |

### Características del producto

- Juego de enganches frontales para cajones interiores de 178 mm de altura.
- Proporciona una fijación segura y estable.
- Fácil de instalar y ajustar.
- Ideal para optimizar el espacio en el interior del cajón.
- Fabricado en plástico blanco de alta calidad.

### Componentes

1 juego de enganches

## Descripción del producto

---

Para instalar un cajón interior modelo Vertex de 178mm de altura es necesario contar con un Juego de enganches para cajon interior de 178mm. Estos son imprescindibles a la hora de ensamblar el panel frontal puesto que su función es fijarlo en su posición y asegurarse de que no se mueva para mayor seguridad de los objetos que iran dentro del cajón. Fabricados en plástico blanco, son altamente resistentes al paso del tiempo, por lo que se mantendrán en perfecto estado durante años.

## Ventajas del producto

---

El **juego de enganches frontales para cajón interior Vertex de 178 mm** es imprescindible para fijar el panel frontal en cajones interiores, garantizando seguridad y estabilidad. Su instalación sencilla mediante **atornillado** asegura una sujeción firme, evitando movimientos y desajustes. Fabricados en **plástico blanco resistente**, combinan durabilidad y un acabado limpio que se mantiene como nuevo con el tiempo.

Para **fabricantes**, este accesorio optimiza el ensamblaje de cajones interiores al reducir tiempos de instalación y asegurar un ajuste preciso. Su compatibilidad con el sistema Vertex facilita la producción en serie sin sacrificar calidad.

En el caso de **mayoristas y distribuidores**, este producto ofrece alta rotación y demanda gracias a su diseño versátil y duradero. Su compatibilidad con cajones Vertex garantiza una integración eficiente en el inventario.

Para **carpinteros y pequeñas tiendas**, estos enganches permiten realizar proyectos rápidos y personalizados sin necesidad de herramientas complejas. Su montaje seguro facilita soluciones prácticas y duraderas.

Finalmente, para el **e-commerce y retail**, su diseño compacto y funcionalidad lo hacen ideal para ventas online. Su durabilidad y embalaje optimizado aseguran una gestión eficiente en **dropshipping** y envíos rápidos.

## Documentación

---

Croquis Instrucciones de montaje

## Preguntas frecuentes

---

¿Cómo montar un cajón interior Vertex?

---

En el siguiente vídeo se muestra cómo se monta de forma sencilla un cajón interior Vertex.

¿Cómo se realiza la instalación de los enganches en el cajón interior?

---

La instalación se realiza atornillando los enganches a cada lado del panel frontal del cajón, asegurando un ajuste seguro y estable.

¿Para qué altura de cajón interior es compatible este juego de enganches frontales?

---

Este juego de enganches es compatible con cajones interiores de altura 178 mm del sistema Vertex.

¿Estos enganches aseguran estabilidad a largo plazo en el cajón interior?

---

Sí, los enganches están diseñados para mantener el panel frontal fijo y estable durante largos periodos, incluso con uso frecuente.

¿Qué materiales componen los enganches y qué ventajas ofrecen?

---

Los enganches están fabricados en plástico de alta calidad, ofreciendo durabilidad, resistencia al uso continuo y facilidad de limpieza.

¿Es posible utilizarlos con otros modelos de cajones o están diseñados exclusivamente para el sistema Vertex?

---

Estos enganches están diseñados específicamente para el sistema Vertex, asegurando compatibilidad perfecta con sus paneles de 178 mm de altura.

Para montar un cajón interior Vertex ¿tengo que posicionar las guías a una distancia diferente o más hacia dentro del módulo?

---

Depende de qué tipo de frente utilicemos para el cajón interior:- Frente de aluminio. Se monta las guías a la distancia habitual, a 37 mm en el 4º agujero de la guía.- Frente de tablero de partículas. Se tiene que sumar el espesor de ese tablero, a los 37 mm en el 4º agujero de la guía. Es decir, si utilizo un frente con espesor de 19 mm, la fijación de la guía será a  $37 + 19 = 56$  mm en el 4º agujero de la guía.